


SÖRMA

Sö üt Refrakter Malzemeleri A. .



ISO 9001 : 2000

**FAALİYET
RAPORU
2 0 1 2**

2012 YILI FAAL YET RAPORU

I. GENEL B LG LER :

Raporun ait oldu u dönem : 01.01.2012 - 31.12.2012
Ticaret Ünvanı : Sörma Sö üt Refrakter Malzemeleri A.
Ticaret sicili numarası : 106

Merkez leti im Bilgileri :

Merkez adresi : Bozüyük Devlet Yolu 3.Km. Sö üt/B LEC K
Telefon : 0 228 361 41 00
Fax : 0 228 361 35 27
E-posta Adresi : sormas@sormas.com.tr
nternet Sitesi Adresi : www.sormas.com.tr

Toplantı Tarihi: 20.09.2013
Toplantı Yeri : Sö üt/B LEC K
Toplantı Saati : 12.30



Yurtta sulh, cihanda sulh.

2012 YILI HESAP DEVRES
37 nci OLA AN GENEL KURUL TOPLANTI GÜNDEM

- 1-** Açılı ve Divan tekkülü,
- 2-** Toplantı tutanağının imzalanması hususunda divana yetki verilmesi,
- 3-** Yönetim Kurulu' nun 2012 yılı Faaliyet Raporu ile Bilanço, Kar-Zarar hesaplarının; Denetçiler ve Bağımsız Dış Denetleme Kurulu raporlarının ayrı ayrı okunması, tetkiki, müzakeresi ve karara bağlanması,
- 4-** Yönetim Kurulu Üyelerinin ve Denetçilerinin ayrı ayrı ibra edilmeleri,
- 5-** 2012 yılı Kar / Zarar durumunun müzakeresi,
- 6-** Şirketimizin Denetimi için T.T.K. nun 400 nci maddesi gereği Bağımsız Denetçi Kurulu nun Genel Kurulca onaylanması,
- 7-** Yeni T.T.K. ve S.P.K. hükümlerine göre Ana Sözleşmemizin 6 – 10 – 15 – 17 – 18 – 21 – 22 – 23 – 27 nci maddelerinin değiştirilmesi konusunun müzakeresi ve karara bağlanması,
- 8-** Şirketimizin Genel Kurulunun çalışması esas ve usulleri hakkında hazırlanan iç yönergenin onaya sunulması,
- 9-** Yönetim Kurulu Üyelerine ödenecek ücretlerin tespiti,
- 10-** Yönetim Kurulu Üyelerine TTK. nun 395 ve 396 nci maddelerinde anılan mezuniyetin verilmesi,
- 11-** Dilek Temenniler ve kapanış .

Sayın Divan Üyeleri ,
Kıymetli Ortaklarımız ve Temsilciler ,
De erli Misafirlerimiz ,

irketimizin 37. Ola an Genel Kurul Toplantısına ho geldiniz. Sizleri Yönetim ve Denetim Kurulumuz adına saygı ile selamlıyorum
Yürürlükteki kanunlar, ortaklık ana statümüz ve yönetmeliklere göre hazırlamı oldu umuz faaliyet raporumuz ve hazırlanan tabloların
sunumuna geçmeden önce, Türk ekonomisi, ve Refrakter Sanayinin 2012 yılındaki durumlarından ve yıl içindeki geli melerden genel hatları
ile kısaca bahsetmek istiyorum.

TÜRK YE EKONOM S

Bildi iniz gibi Türkiye ekonomisi 2011 yılını % 8.8 gibi oldukça yüksek bir büyüme oranı ile kapandı . 2012 yılında ise büyüme hızı ilk
çeyrekte % 3.4, ikinci çeyrekte % 3 ve üçüncü çeyrekte % 1.6'ya ve dördüncü çeyrekte % 1.4'e dü mü tür. 2012 yıllık bazda ekonomideki
büyüme oranı , 2011 yılındaki % 8.8 seviyesinden, % 2.2'ye gerilemi tir. Bu hızlı dü ü ün ana nedeni ise iç talepteki daralma olmu tur. ç
talepteki daralmanın Sörma üzerinde yarattı ı etki Çimento ve Demir Çelik sanayilerini incelerken daha açık görülecektir.

2012 DÜNYA REFRAKTER SANAY : DEM R ÇEL K ,

Demir Çelik Üreticileri Derne inden alınan bilgilere göre 2012 yılında, dünya ham çelik üretimindeki artı , 2009 yılından sonraki dönemde
elde edilen en dü ük büyüme oranı olan % 1.2 seviyesinde gerçekleşti mi ve üretim, 1 milyar 529 milyon tondan, ancak 1 milyar 548 milyon
tona ula mı tir.

2012 yılında, dünya çelik üretimindeki bu artı a ra men, kapasite kullanım oranı, 2011 yılındaki % 80.7'den % 78.8 seviyesine gerilemi tir.
Türkiye, 2012 yılında gerçekleşti rildi i 35.9 milyon tonluk ham çelik üretimi ile, 2011 yılına kıyasla, 2 sıra birden yükselerek, yılı dünyanın
en fazla ham çelik üreten 8'inci ülkesi olarak tamamladı tir.

Ancak Türkiyemizde de Dünyada oldu u gibi, Üretim ve kapasitedeki artı a ra men, kapasite kullanım oranı, 2011 yılındaki % 76
seviyesinden %75 seviyesine gerilemi tir.

Ç MENTO ,

Ekonomi Bakanlı mın yayınladı ı verilere göre Ülkemiz 2012 yılı çimento üretimi, geçen yıla oranla % **0,75**'lik artı kaydederek 63,9
Milyon ton olarak gerçekleşti mi tir.

Buna kar ılıklı Türkiye'nin 2012 yılı çimento ihracatı ise, ba lıca çimento ihraç pazarları olan Kuzey Afrika Ülkeleri, Irak ve Suriye'deki
istikrarsızlık nedeniyle 2011 yılına göre de er bazında % 12,4 dü mü tür.

Demirçelik ve Çimento sanayindeki ihracat dü ü ve yukarıda belirtti imiz iç talepteki daralma, Kriz öncesinde ciddi yatırımlara imza atan
Çimento ve Demir Çelik sanayi , birçok planlanmı yeni yatırımını iptal etmi veya yava latmı tir.2012 yılı içinde Türkiye'nin büyüme
hızının % 2,2 oldu u dikkate alınırsa ,Çelik sanayindeki %1,2 ve Çimento sanayindeki %0,75 lik büyümenin umut verici oldu u
söylenemez.

Büyümenin bu denli dü ük olması , hemen hemen hiçbir yeni yatırımın olmadı mın ifadesidir. Buna ra men Sörma olarak 2012 yılında
Kahramanmara 'ta 4500 ton/gün kapasiteli yeni Çimento Fabrikasının tüm refrakter i lerinin ihalesini almı bulunmaktayız. Ayrıca yine
aynı dönemde Kardemir fabrikasının yeni yatırımı olan 250 ton/gün kapasiteli Kireç fırınının da tüm refrakter i leri alınmı tir. i ecam
firmasının yurtiçi ve yurtdı ı yatırımlarında kullanılan refrakter ihaleleri kazanılmı , Cam sanayindeki satı larımız bir yıl içinde 3.399 ton
dan 4.587 tona çikmı yani % 35 artmı tir.

TÜRK YE REFRAKTER SANAY VE SÖRMA ;

Kurulu kapasitelerin refrakter üreticisi firmaların yapmı oldu u modernizasyonlar ve yatırımlar ile artması , di er taraftan refrakter
kalitelerindeki iyile tirmelerin refrakter tüketimlerini azaltması; Arz-Talep arasındaki makasın olumsuz yönde her geçen yıl artmasına
neden olmaktadır.

Ya anan bu geli meler nedeni ile Kurulu kapasite oranları talebin çok üzerinde kalmı , neticesinde ise hem yerli hem de yabancı üreticilerin
dahil oldu u uyratıcı bir rekabet ortamına girilmi tir.

Bu rekabetin yarattı ı zararlardan korunmak için üretim kapasitesini arttırarak genel giderlerin maliyetler üzerindeki payını azaltmak ve
yeni geli tirilen ürünler ile pazarda daha geni bir mü teri portföyüne ula mak hedef olarak seçilmi tir.

Yukarıda verilen rakamların SÖRMA için 2012 özetini yapmak gerekirse ;

a) Satı larımızın yakla ık % 38 ini Demir Çelik ve %33 ünü Çimento Sanayine yapmaktayız.Yani toplam satı larımızın %71 i bu iki sanayi
tarafından tüketilmektedir.

b) SÖRMA 2012 yılında üretimini bir önceki yıla göre %**5,2** , satı larını %**12,9** hasılatını ise %**6,91** arttırarak tamamladı tir.

c) Geline nokta da tüm bu artı lara ra men hala 2008 öncesi üretim rakamlarına ula ılamadı mı söylemek gerekmektedir.

YATIRIMLARIMIZ

Sörma olarak 2012 yılı içinde ;

Daha önce yurtdı ndan teknoloji transferi ile, deneme üretimi SÖRMA ta yapılmı yeni tip Çelikhane Refrakterlerinin düzenli üretimine
ba lanmı tir . imdiye kadar refrakter sanayinde hep ilklere imza atan SÖRMA , bu yeni tip refrakterlerin Türkiye de ilk defa ve sadece
SÖRMA ta üretimi ile ürün çe itlili ini ve satı miktarlarını arttırmayı hedeflemektedir.

Alümina ve Manyezit Üretim hatlarını birbirinden ayırarak Yeni Kıırma Ö ütme ve Harmanlama tesisinin montajı tamamlanmı olup bu
yeni tesis ile artık aynı anda Manyezit ve Alümina refrakterleri karı ma riski olmadan üretebilme potansiyeline eri mi bulunmaktayız.
Üretim hattına yeni eklenen bu tesis yardımı ile hem üretim kapasitemiz hem de mü teri taleplerine daha hızlı cevap verebilme kabiliyetimiz
artacaktır.

GLOBAL TEHD TLER

2011 yılında da gündemde olan risk senaryosu halen gündemde olup , buna göre e er Çin kendi ya ayacı ı bir kriz nedeni ile Çelik ve
Çimento üretimini kendisi tüketemeyecek hale gelirse Global anlamda yeni bir kriz do acak , bunun neticesinde Çinli refrakter üreticileri
her zamankinden daha fazla bir tehdit olarak kar ımıza çıkacaktır.

Özellikle Kuzey Afrika ve Ortado u'da ya anan siyasi hareketler , refrakter pazarımızın önemli bir kısmını olu turan bu bölgelere yapılan
ihracatı durma noktasına getirmi tir. Siyasi belirsizli in devamı durumunda , lojistik anlamda daha rekabetçi olan uzak pazarlara açılma
zorunlulu u ortaya çıkacaktır.

Saygılarımla
Yönetim Kurulu Adına
Yönetim Kurulu Ba kanı
Dt. Orhan KARABUDA

1.1 İrketin Ortaklık Yapısının Gösterir Özet Tablo

SIRA NO	Adi	Soyadi	HisseTutari	%
1	ORHAN	KARABUDA	977.660,60	7,19
2	SORPA A.S.	SORPA A.S.	900.001,60	6,62
3	M.CEM	KARABUDA	704.855,50	5,18
4	DIDEM	KARABUDA	668.528,20	4,91
5	SORTRANS LTD. STI		664.134,60	4,88
6	ULKU	KARABUDA	653.534,60	4,80
7	OZLEM	KARABUDA	630.554,90	4,64
8	Z.CÜNEYT	KARABUDA	597.425,30	4,39
9	SORHAZ A.S.	SORHAZ A.S.	465.427,80	3,42
10	D GERLERI(4460)		7.341.076,90	53,97
	TOPLAM		13.603.200,00	100,00

- mtiyazlı pay bulunmamaktadır.
- irketimiz sermayesinin %10 ve fazlasına sahip ortak yoktur.
- Ortaklı n esas sermayesi 13.603.200,00 TL. olup tamamı ödenmi tir.
- Hesap dönemi içerisinde dikkate de er bir pay de i ikli i olmamı tir.

1.2 Yönetim organı, üst düzey yönetici ve Personel bilgileri :

GÖREV	ADI SOYADI	GÖREV SÜRES
Yönetim Kurulu Ba kkanı	Orhan KARABUDA	09.07.2011 – 09.07.2014
Yönetim Kurulu B k. Vekili	Servet KÖSERE SO LU	09.07.2011 – 09.07.2014
Yönetim Kurulu Üyesi	Yalçın ER K	09.07.2011 – 09.07.2014
Yönetim Kurulu Üyesi	Z.Cüneyt KARABUDA	09.07.2011 – 09.07.2014
Yönetim Kurulu Üyesi	Servet AYZEREN	09.07.2011 – 09.07.2014
Denetim Kurulu Üyesi	LYAS AYDEM R	09.07.2011 – 31.12.2012
Denetim Kurulu Üyesi	YUSUF AYDEM R	09.07.2011 – 31.12.2012

ÜST DÜZEY YÖNET C LER M Z

Genel Müdür Yardımcısı (Teknik) : Hakan SEMERC

Genel Müdür Yardımcısı (dari) : Hakan AYVAZ

Yurtiçi Pazarlama Müdürü : Ali SLAMO LU

Muhasebe Müdürü : Hasan KINICI

2012 yılında 6 memur 46 i ç i e alınmı tir, buna kar ılıklı 7 memur ve 31 i ç i ten ayrılmı tir. Yıl sonu toplam mevcudumuz 205 çalı andır.

irketimiz, Sermaye Piyasası Mevzuatı gere i kıdem tazminatı kar ılıklarını ayırmaktadır. 2012 yılı sonu itibariyle ayrılan kıdem tazminat tutarı 1.789.634,87 TL' dir.

çilerimize 2012 yılında 4 maa tutarında ikramiye, sosyal yardım paketi, yemek, ayakkabı, ölüm ve ta ıma yardımı yapılmı tir.

1.3 irket Genel Kurulunca Verilen izin Çerçevesinde Yönetim Organı Üyelerinin irketler Kendisi Veya Ba kası Adına Yaptı ı lemler ile Rekabet Yasa ı Kapsamındaki Faaliyetleri hakkında Bilgiler :

irket genel kurulunca verilen izin çerçevesinde yönetim organı üyelerinin irketle kendisi veya ba kası adına yaptı ı lemler ile rekabet yasa ı kapsamındaki faaliyetleri yoktur.

II. YÖNET M ORGANI ÜYELER LE ÜST DÜZEY YÖNET C LERE SA LANAN MAL HAKLAR :

- Sa lanan huzur hakkı, ücret, prim, ikramiye, kâr payı gibi mali menfaatlerin toplam tutarları,

Yönetim Kurulu Üyelerine ödenen mali menfaatlerin toplam tutarı :117.714,60,TL dir.

Denetim Kurulu Üyelerine ödenen mali menfaatlerin toplam tutarı :31.390,56,TL dir.

Üst Düzey Yöneticilerine ödenen mali menfaatlerin toplam tutarı :149.985,00,TL dir.

- **Yönetim organı üyeleri ne Verilen ödenekler, yolculuk, konaklama ve temsil giderleri ile aynı ve nakdi imkânlar, sigortalar ve benzeri teminatların toplam tutar:13,820,28 TL dir.**

III. ARKET NARA TIRMA VE GELİTİRME ÇALIŞMALARI :

Mevcut Ara tırma ve Geliştirme ünitemizde analiz ve iyileştirme çalışmaları devam etmektedir

IV. ARKET FAAL YETLER VE FAAL YETLERE İLİŞKİN ÖNEMLİ GELİMLER :

4.1 İrketin ilgili hesap döneminde yaptığı ve yatırımlara ilişkin bilgiler :

YATIRIMLAR

- 2012 yılında 1.290.115,78 TL'lik yatırım harcaması yapılmıştır.

MAL VE HİZMET ÜRETİMİNE İLİŞKİN FAAL YETLER

- İrketimizin üretim birimleri 2012 yılını % 82 kapasitede çalışarak tamamlamışlardır.
- Üretim, Satış Miktarları ve Ortalama Satış Fiyatlarının Geçmiş Yıllara Göre Mukayesesi ;

Yıllar	Üretim (Ton)	Satış (Ton)	Ortalama Satış Fiyatı (TL / Ton)
2006	40.050	38.125	902,82
2007	42.570	40.593	880,07
2008	30.627	33.363	1.062,03
2009	22.344	22.296	1.521,41
2010	27.565	27.335	1.267,79
2011	34.985	33.709	1.503,92
2012	36.845	37.819	1.433,09

- Yıllara Göre Satış Hasılatı ;

Yıllar	Satış Hasılatı (TL)	Bir Önceki Yıla Göre Artış Oranı %
2006	34.419.884,41	9,50
2007	35.724.569,00	3,79
2008	38.185.065,67	6,89
2009	33.921.381,46	-11,17
2010	34.655.161,17	2,16
2011	50.695.763,21	46,29
2012	54.197.974,07	6,91

Satış koşullarımız %25 peşin, bakiyesi teslimi müteakip 30-60 gündür.

- Dönem içerisinde bir önceki yıla göre satış hasılatında % 6,91'lik artış ; ton bazında, üretimde % 5,32'lik, satış da ise % 12,19'luk artışlar olmuştur.

4.2 irketimizde iç denetim üstün astı denetlemesi sistemiyle yürütülmektedir. Ayrıca Denetim Kurulumuz tarafından denetlemeler yapılmaktadır. Bu döneme ait Denetim Kurulu Raporu aşağıda bilgilerinize sunulmuştur:

**2012 TAKVİM YILI
DENETÇİLER RAPORU
SÖRMA SÖ ÜT REFRAKTER MALZEMELER A.Ş.**

ORTAKLIK

Unvanı : SÖRMA SÖ ÜT REFRAKTER MALZEMELER A.Ş.
Merkezi : Bozüyük Devlet Yolu 3. Km. SÖ ÜT/B LEC K
Sermayesi : 13.603.200,00.-TL.
Faaliyet Konusu : Refrakter Malzeme (Ate Tuşası ve Harç)

DENETÇİLERİN

<u>Adı Soyadı</u>	<u>Görev Süreleri</u>	<u>Ortak Olup Olmadıkları</u>
İlyas AYDEMİR	09.07.2011 – 31.12.2012	Ortak
Yusuf AYDEMİR	09.07.2011 – 31.12.2012	Ortak

Katılan Yönetim Kurulu Toplantı Sayısı : 11
Denetleme Kurulu Toplantı Sayısı : Ortaklık 11
hesapları, defter ve belgeleri üzerinde yapılan incelemenin kapsamı hangi tarihlerde inceleme yapıldığı ve varılan sonuç :

Her ay muntazam tutulmakta olan muhasebe kayıtlarına ait defterler müteakip ay içinde incelenerek mevzuatlara uygun şekilde inceleme yapılmıştır.

Türk Ticaret Kanunu'nun 353. Maddesinin 1. Fıkrasının 3 numaralı bendi gereğince ortaklık vesnesinde yapılan inceleme sayısı ve sonuçları:

Ortaklık vesnesi sayımı 11 olup kasadaki çek ve diğer kıymetlerin kayıtlar ile mutabık olduğu görülmüştür.

Türk Ticaret Kanunu'nun 353. Maddesinin 1. Fıkrasının 4 numaralı bendi gereğince inceleme tarihleri ve sonuçları :

Her ay yapılan incelemede şirketin defterleriyle rehin teminat vesika olarak verilen kıymetli evrakların karıştırmaları yapılmıştır. Bu kayıtlara uygun olarak muhafaza edildiği görülmüştür.

intikal eden şikâyet ve yolsuzluklar ve bunlar hakkında yapılan incelemeler :

Dönem içerisinde denetçilere intikal eden herhangi bir şikâyet ve yolsuzluk bulunmamaktadır.

SÖRMA SÖ ÜT REFRAKTER MALZEMELER A.Ş.'nin 01.01.2012-31.12.2012 Dönemi Hesap ve incelemlerine Türk Ticaret Kanunu ortaklık esas sözleşmesi ve diğer mevzuat ile genel kabul görmüş muhasebe ilke ve standartlarına göre inceleme bulunmaktayız.

Görüşümüze göre içeriğini benimsediğimiz ekli 31.12.2012 tarihi itibarıyla düzenlenen Bilanço ortaklığın anılan tarihlerdeki mali durumunu; 01.01.2012-31.12.2012 dönemine ait Gelir Tablosu, anılan döneme ait faaliyet sonuçlarını gerçeğe uygun ve doğru olarak yansıtmakta; Yönetim Kurulunun kar / zarar hakkında görüş ve önerisi yasalara ve ortaklık esas sözleşmesine uygun bulunmaktadır.

Bilançonun ve Gelir Tablosunun onaylanmasını ve Yönetim Kurulu'nun aklanmasını onaylarınıza arz ederiz.

DENETLEME KURULU

İlyas AYDEMİR

Yusuf AYDEMİR

4.3 irketin tirakleri ve payları :

- irketimizin i tirakleri, unvanları, sermayeleri ve bu irketlere ait bilgiler a a ıda yer almaktadır. “ tiraklerimize toplam kefaletimiz 1.757.139,00.-TL olup, bunun kullanılan tutarı 862.745,49.-TL dir.”

<i>Unvanı</i>	<i>Faaliyet Konusu</i>	<i>Sermayesi(TL.)</i>	<i>tirak Miktarı</i>	<i>tirak Oranı</i>
Sörpa A. .	Pazarlama	180.000,00	51.750,00	%28,75
Sörhaz A. .	Hammadde Üretimi	180.000,00	51.750,00	%28,75
Sörsigorta Ltd. ti.	Sigorta Acenteli i	25.000,00	7.500,00	%30
Atap A. .	Ara tırma Paktı	5.000,00	101,00	%2,02

4.4 irketin ktisap etti i kendi paylarına ili kin bilgiler :

2012 yılı hesap döneminde irketin iktisap etti i kendi payı yoktur.

4.5 irket aleyhine açılan ve irketin mali durumunu ve faaliyetlerini etkileyebilecek nitelikteki davalar ve olası sonuçları hakkında bilgiler :

DAVACI **DOSYA NO** **MAHKEME** **KONU**
Levent KARAGÖZ **2012 / 340** **Sö üt Asliye Hukuk** **Kıdem Tazminatı Davası**

4.6 Mevzuat hükümlerine aykırı uygulamalar nedeniyle irket ve yönetim organı üyeleri hakkında uygulanan idari veya adli yaptırımlara ili kin açıklamalar :

Mevzuat hükümlerine aykırı uygulamalar nedeniyle irket ve yönetim organı üyeleri hakkında uygulanan idari veya adli yaptırım bulunmamaktadır.

4.7 Geçmi dönemlerde belirlenen hedeflere ula ılıp ula ılamadı ı, genel kurul kararlarının yerine getirilip getirilmedi i, hedeflere ula ılamamı sa veya kararlar yerine getirilmemi se gerekçelerine ili kin bilgiler ve de erlendirmeler :

irketimiz tarafından hazırlanan bütçe hedefleri tutturulmu olup, Genel kararlar tümüyle uygulanmı tır.

4.8 Yıl içerisinde ola anüstü genel kurul toplantısı yapılmı sa, toplantının tarihi, toplantıda alınan kararlar ve buna ili kin yapılan i lemlerde dahil olmak üzere ola anüstü genel kurula ili kin bilgiler :

Hesap dönemi içinde Ola anüstü Genel kurul toplantısı yapılmamı tır.

4.9 irketin yıl içinde yapmı oldu u ba ı ve yardımlar ile sosyal sorumluluk projeleri çerçevesinde yapılan harcamalara ili kin bilgiler :

irketin hesap dönemi içinde yapmı oldu u ba ı , yardım ve sosyal sorumluluk projesi yoktur.

4.10 irketler toplulu una ba lı bir irketse; hâkim irketle, hâkim irkete ba lı bir irketle, hâkim irketin yönlendirmesiyle onun ya da ona ba lı bir irketin yararına yaptı ı hukuki i lemler ve geçmi faaliyet yılında hâkim irketin ya da ona ba lı bir irketin yararına alınan veya alınmasından kaçınılan tüm di er önlemler :

Herhangi bir irketler toplulu una ba lı bulunmamaktayız.

4.11 Hesap dönemi içerisinde yapılan özel denetime ve kamu denetimine ili kin açıklamalar :

Hesap Dönemi içerisinde Önder Ba ımsız denetim Firması tarafından Ba ımsız Denetime tabi tutulmu tur.

Ankara,01.03.2013
Ref : 2013/14
Konu :Sörmaş A.Ş.
Bağımsız Denetim Raporu

Ö N D E R

BAĞIMSIZ DENETİM VE DANIŞMANLIK A.Ş.

Adres: Necatibey Caddesi Deniz İşhanı No:58/10 Maltepe/ANKARA Tel : 0- 312- 231 37 15 Sıhhiye-ANKARA

SÖRMAŞ SÖĞÜT REFRAKTER MALZEMELERİ A.Ş.'NİN 01.01.2012-31.12.2012 DÖNEMİ BAĞIMSIZ DENETİM RAPORU

SÖRMAŞ SÖĞÜT REFRAKTER MALZEMELERİ A.Ş. YÖNETİM KURULU'NA

Sörmaş Söğüt Refrakter Malzemeleri A.Ş.'nin 31.12.2012 tarihi itibariyle hazırlanan ve ekte yer alan bilançosunu ve aynı tarihte sona eren yıla ait gelir tablosunu önemli muhasebe politikalarının özetini ve dipnotlarını denetlemiş bulunuyoruz.

Finansal Tablolara İlgili Olarak İşletme Yönetiminin Sorumluluğu

İşletme yönetimi finansal tabloların Sermaye Piyasası Kurulu'nca yayımlanan finansal raporlama standartlarına göre hazırlanması ve dürüst bir şekilde sunumundan sorumludur. Bu sorumluluk finansal tabloların hata ve/veya hile ve usulsüzlükten kaynaklanan önemli yanlışlıklar içermeyecek biçimde hazırlanarak, gerçeği dürüst bir şekilde yansıtmayı sağlamak amacıyla gerekli iç kontrol sisteminin tasarlanması, uygulanmasını ve devam ettirilmesini, koşulların gerektirdiği muhasebe tahminlerinin yapılmasını ve uygun muhasebe tahminlerinin yapılmasını ve uygun muhasebe politikalarının seçilmesini içermektedir.

Bağımsız Denetim Kuruluşunun Sorumluluğu

Sorumluluğumuz yaptığımız bağımsız denetime dayanarak bu finansal tablolar hakkında görüş bildirmektir. Bağımsız denetimimiz, Sermaye Piyasası Kurunca yayımlanan bağımsız denetim standartlarına uygun olarak gerçekleştirilmiştir. Bu standartlar, etik ilkelere uyulmasını ve bağımsız denetimi finansal tabloların gerçeği doğru ve dürüst bir şekilde yansıtmayı yansıtmadığı konusunda makul bir güvenceyi sağlamak üzere planlanarak yürütülmesini gerektirmektedir.

Bağımsız denetimimiz finansal tablolardaki tutarlar ve dipnotlar ile ilgili bağımsız denetim kanıtı toplamak amacıyla, bağımsız denetim tekniklerinin kullanılmasını içermektedir. Bağımsız denetim tekniklerinin seçimi finansal tabloların hata ve/veya hileden ve usulsüzlükten kaynaklanıp kaynaklanmadığı hususu da dahil olmak üzere önemli yanlışlık içerip içermediğine dair risk değerlendirmesini de kapsayacak şekilde, mesleki kanaatimize göre yapılmıştır. Bu risk değerlendirilmesinde işletmenin iç kontrol sistemi göz önünde bulundurulmuştur. Ancak, amacımız iç kontrol sisteminin etkinliği hakkında görüş vermek değil bağımsız denetim tekniklerini koşullara uygun olarak tasarlamak amacıyla, işletme yönetimi tarafından hazırlanan finansal tablolar ile iç kontrol sistemi arasındaki ilişkiyi ortaya koymaktır. Bağımsız denetimimiz, ayrıca işletme yönetimi tarafından benimsenen muhasebe politikaları ile yapılan önemli muhasebe tahminlerinin ve finansal tabloların bir bütün olarak sunumunun uygunluğunun değerlendirilmesini içermektedir.

Bağımsız denetim sırasında temin ettiğimiz bağımsız denetim kanıtlarının, görüşümüzün oluşturulmasında yeterli ve uygun bir dayanak oluşturduğuna inanıyoruz.

Görüş

Görüşümüze göre, ilişikteki finansal tablolar, Sörmaş Söğüt Refrakter Malzemeleri A.Ş.'nin 31.12.2012 tarihi itibariyle finansal durumunu, aynı tarihte sona eren yıla ait finansal performansını Sermaye Piyasası Kurulunca yayımlanan finansal raporlama standartları çerçevesinde doğru ve dürüst bir biçimde yansıtmaktadır.

Ankara, 01.03.2013

ÖNDER BAĞIMSIZ DENETİM VE DANIŞMANLIK A.Ş.
Necatibey Caddesi Deniz İş Hanı No:58/10 Sıhhiye-ANKARA
SORUMLU ORTAK BAŞ DENETÇİ
Önder TUNABOYLU

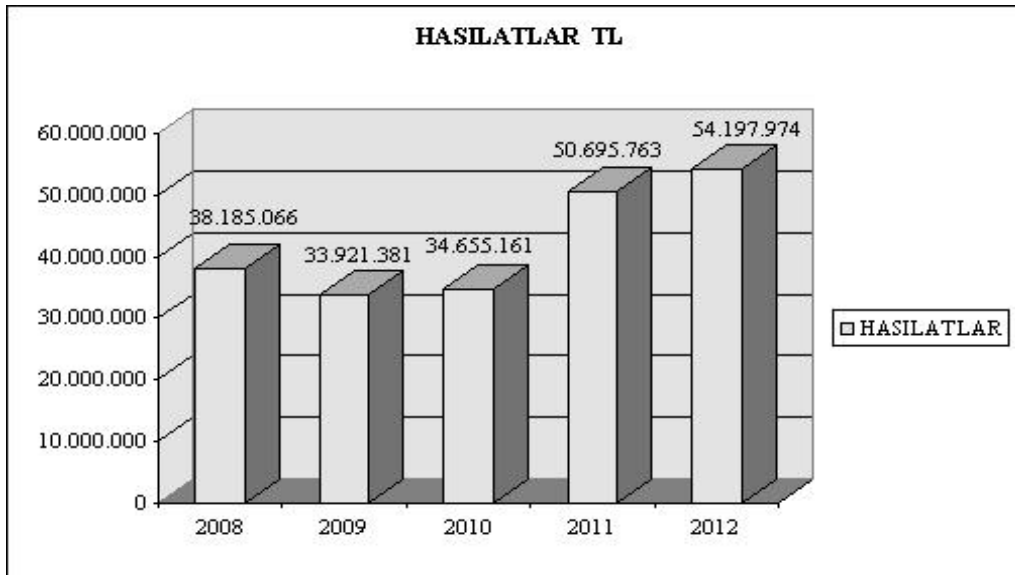
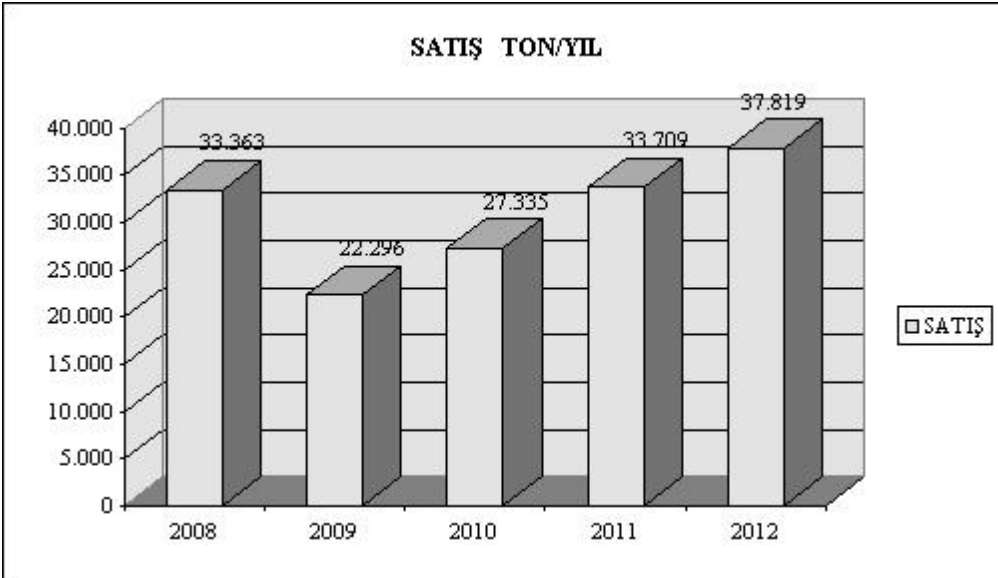
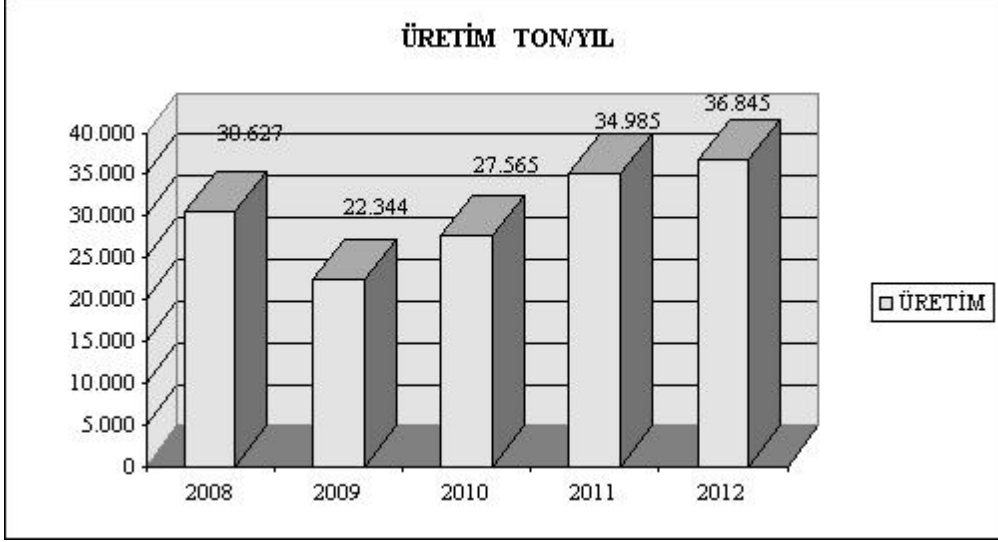


V. F NANSAL DURUM :

5.1 F NANSAL DURUMA VE FAAL YET SONUÇLARINA İLAK N YÖNETİM ORGANININ ANALİZ VE DEĞERLENDİRMESİ, PLANLANAN FAAL YETLERİN GERÇEKLEŞME DEREJESİ, BELİRLENEN STRATEJİK HEDEFLER KARIŞINDA İRKETİN DURUMU:

Sayfa 5 ve 6 da bu konu belirtilmiştir.

5.2 Geçmiş yıllarla karşılaştırılarak şirketin yıl içindeki satışları, verimliliği, gelir oluşturma kapasitesi, kârlılığı ve borç/öz kaynak oranı ile şirket faaliyetlerinin sonuçları hakkında fikir verecek diğer hususlara ilişkin bilgiler ve ileriye dönük beklentiler :



5.3 F NANSAL YAPIYA L K N B LG LER

1. irketimizin son iki yıla ait kar ıla tırmalı bilançoları öyledir ;

(TL olarak)

AKT F		FARK	
	2011	2012	(2012-2011)
1. DÖNEN VARLIKLAR			
A.Hazır De erler	996.175,99	2.205.244,79	1.209.068,80
B.Menkul Kıymetler	0,00	121,71	121,71
C.Ticari Alacaklar	8.333.718,61	11.258.774,73	2.925.056,12
D.Stoklar	21.355.688,34	20.998.264,75	-357.423,59
F.Di er Dönen Varlıklar	1.535.282,90	1.422.692,55	-112.590,35
DÖNEN VARLIKLAR TOPLAMI	32.220.865,84	35.885.098,53	3.664.232,69
2. DURAN VARLIKLAR			
A.Uzun Vadeli Alacaklar	518,62	518,62	0,00
B.Finansal Duran Varlıklar	125.468,90	125.347,19	-121,71
C.Maddi Duran Varlıklar	8.499.792,58	9.156.613,15	656.820,57
D.Di er Duran Varlıklar	18.810,13	18.810,13	0,00
DURAN VARLIKLAR TOPLAMI	8.644.590,23	9.301.289,09	656.698,86
AKT F TOPLAMI	40.865.456,07	45.186.387,62	4.320.931,55

2011 Yılına göre ;

Dönen varlıklarımızdaki 3.664.232,69 TL. lik artı nı; 1.209.068,80 TL. si hazır de erlerdeki artı , 121,71 TL. si menkul kıymetlerdeki artı , 2.925.056,12 TL. si ticari alacaklardaki artı , 357.423,59 TL. si stoklardaki azalı , 112.590,35 TL. si dönen varlıklardaki azalı tan kaynaklanmı tır.

Duran varlıklarımızdaki 656.698,86 TL.lik artı nı; 121,71 TL.si finansal duran varlıklardaki azalı , 656.820,57 TL. si maddi duran varlıklardaki artı tan kaynaklanmaktadır.

PAS F		FARK	
	2011	2012	(2012-2011)
1. KISA VADEL BORÇLAR			
A.Finansal Borçlar	11.055.161,21	14.985.731,72	3.930.570,51
B.Ticari Borçlar	9.406.584,11	7.609.621,33	-1.796.962,78
C.Di er Borçlar	200.470,85	233.163,90	32.693,05
D.Alınan Sipari Avansları	295.008,70	1.732.580,36	1.437.571,66
E.Di er Kısa Vadeli Borçlar	769.460,52	893.095,86	123.635,34
KISA VADEL BORÇLAR TOPLAMI	21.726.685,39	25.454.193,17	3.727.507,78
2. UZUN VADEL BORÇLAR			
A.Finansal Borçlar	1.080.000,00	810.000,00	-270.000,00
B.Borç ve Gider Kar ılıkları	1.509.219,20	1.789.634,87	280.415,67
UZUN VADEL BORÇLAR TOPLAMI	2.589.219,20	2.599.634,87	10.415,67
3. ÖZSERMAYE			
A.Sermaye	13.603.200,00	13.603.200,00	0,00
B.Yeniden De /De er Artı Fonu	1.756.748,09	1.756.748,09	0,00
C.Emisyon Primi	470.386,98	470.386,98	0,00
D.Yedekler	125.681,15	125.681,15	0,00
E.Dönem Karı	949.183,30	583.008,10	-366.175,20
F.Geçmi Yıllar Karları	0,00	949.183,30	949.183,30
G.Geçmi Yıllar Zararları	-355.648,04	-355.648,04	0,00
ÖZSERMAYE TOPLAMI	16.549.551,48	17.132.559,58	583.008,10
PAS F TOPLAMI	40.865.456,07	45.186.387,62	4.320.931,55

	CAR DÖNEM 31.12.2012	ÖNCEK DÖNEM 31.12.2011
A. BRÜT SATI LAR	54.197.974,07	50.695.763,21
B. SATI LARDAN ND R MLER (-)	-2.397.705,37	-1.687.830,29
C. NET SATI LAR	51.800.268,70	49.007.932,92
D. SATI LARIN MAL YET (-) BRÜT SATI KARI	-48.270.811,84 3.529.456,86	-44.447.683,03 4.560.249,89
E. FAAL YET G DERLER (-) FAAL YET KARI	-3.147.137,55 382.319,31	-2.437.203,85 2.123.046,04
F. D ER FAAL YETLERDEN GEL RLER	1.350.362,82	1.038.594,09
G. D ER FAAL YETLERDEN G DER.(-)	-719.560,17	-1.591.432,44
H. F NANSMAN G DERLER (-) OLA AN KAR	-567.794,07 445.327,89	-443.291,75 1.126.915,94
I. OLA ANÜSTÜ GEL RLER	412.548,03	62.568,97
J. OLA ANÜSTÜ G DERLER (-) DÖNEM KARI/ZARARI	-27.582,99 830.292,93	0,00 1.189.484,91
K. ÖDENECEK VERG VE YASAL YÜKÜMLÜLÜKLER NET DÖNEM KAR / ZARARI	-247.284,83 583.008,10	-240.301,61 949.183,30

-5.4 Ortaklı ımızın son üç yılda dağıtılan temettü ve sermayeye oranları :

YILLAR	Ödenmi Sermaye	Dağıtılan Temettü	Sermayeye Oranı
2009	1.360.320,00 TL
2010	2.720.640,00 TL
2011	13.603.200,00 TL	400.000,00 TL	% 2,94
2012	13.603.200,00 TL	400.000,00 TL	% 2,94

2012 yılında 400.000,00TL. net kar payı dağıtımı yapılacaktır.